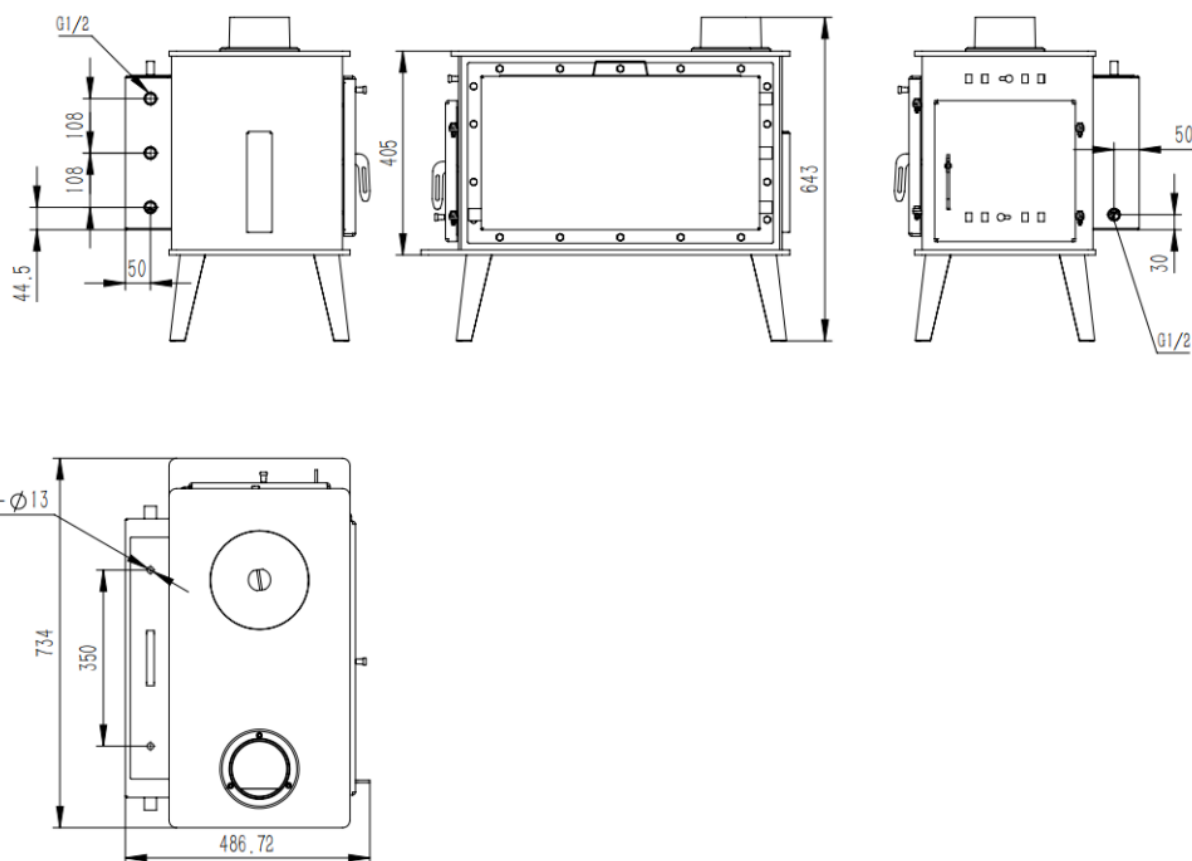


温水薪ストーブ説明書

このたびはニトクラフトの温水薪ストーブをご購入いただきありがとうございました。



※2026年仕入れ分～仕様が変わります

煙突径120→150

背面タンクソケット位置右1左3→右2左2

【基本仕様】（メーカー公表のもの）

燃焼効率	81%
熱量	6kW
材質	天板、底板= 10ミリ鋼板 前面、側面、背面 = 5ミリ鋼板 ドア、煙突接続部、ロストル等 = 鋳物製
サイズ（外寸）	奥466×幅734×高643
サイズ（内寸）	奥310×幅620
煙突径	120mm（→150mm）
最大薪長	60センチ
燃焼方式	二次燃焼
本体重量	約110kg

【付属品】 付属品は以下の通りです。

- ・箱①煙突接続部＋ボルト 3本
- ・箱②脚 4本＋アジャスターボルト 4本

元々ついている部品

- ・ロストル 2つ
- ・灰受け皿
- ・薪ガード
- ・バッフルプレート
- ・扉①（ガラスなし）
- ・扉②（ガラスあり）
- ・蓋
- ・タンク

※ロストルは足を短く調節できます。



各部品の説明
動画はこちら↑



組み立て解説
動画はこちら↑

【煙突の配管について】

この温水薪ストーブは120mmの煙突が適合します。ただ、弊社としては120→150変換アダプタを噛ませて150mmで配管することをおすすめしています。理由は2つ。

1つは、120よりも150の方が断然ドラフトの力が強くより良い燃焼状態が生まれるから。強いドラフトは二次燃焼三次燃焼を誘導し、クリーンな燃焼につながります。

2つめの理由は、屋外では二重煙突が必須になるのですが最安の二重煙突が150mm仕様なのです（ノザキ産業）。コストを最も安く抑えるためにも150に変換することをおすすめします。



120→150変換アダプタ



ノザキ産業二重煙突

【煙突配管図】

煙突配管方法や防火措置についてはホンマ製作所様のこちらのリンクを参考にしてください。→
貫通部分～屋外は必ず二重煙突を使用するようにしてください。



煙突配管参考図

また、火力の調整用にダンパーという部品を根本に入れることをおすすめします。



ダンパー

【煙突の基礎知識まとめ】

煙突をDIYで設置する方は一度こちらの動画をご覧ください、参考にしてみてください



【正しい着火方法】

最初に炉内温度を最大限上昇させるのがコツ。煙を発生させない着火について解説しています。



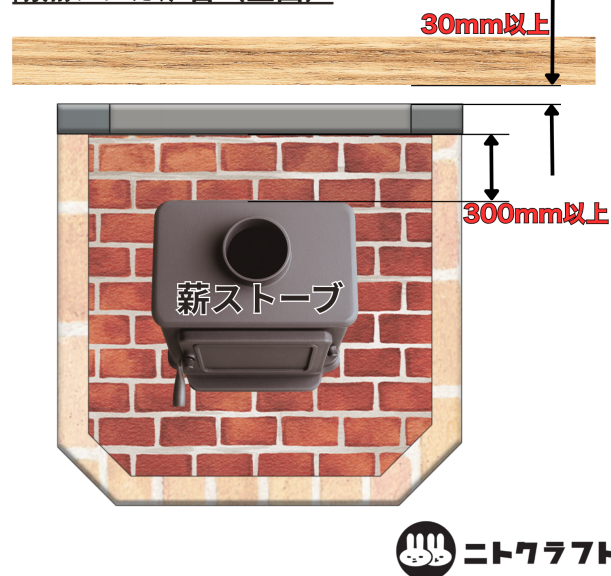
【安全距離について】

前方・上方150cm以上、側方後方100cm以上、可燃物から離してください。

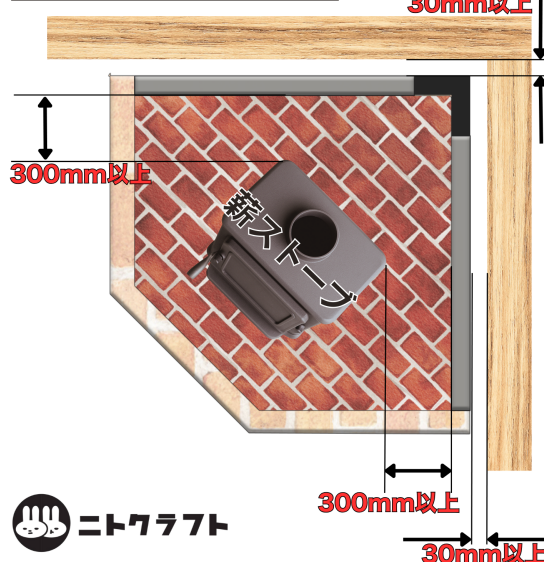
遮熱板を入れる場合はより近づけることが可能です（画像参照）。

炉台（不燃）の厚みは4cm以上を推奨しています。

耐熱レンガ炉台（壁面）



耐熱レンガ炉台（コーナー）



上記が一般的な消防法における基準です。

実際はもう少し近づけても問題ない場合がありますが、自己責任で設置をお願いいたします。

【注意事項】 最初の火入れについて

最初の火入れの際は塗料が焼けます。そのためストーブ表面から煙が発生します。

最初の火入れの際は換気を十分に行って、燃焼させてください。ガンガンに温度を上げて、塗料を焼き切ってください。

また、この時、完全にドアを閉め切らずに燃焼させてください。前面ドア回りのガasketロープと薪ストーブの接着面が固着することがあります。

【床暖房との接続の仕方】

温水タンクから床暖房やパネルヒーターなどにお湯を送り暖房をすることができます。

その接続方法を解説しています。



【煙突掃除の仕方】

煙突ロッドという道具を使用することで簡単に自分で掃除することができます。こちらの動画を参考にしてみてください



【ニトクラフトの代理店一覧】

施工に困った際はお近くの提携工務店さんに依頼されることをおすすめします。右の提携工務店一覧から探してみてください。



【故障を避けるために】

- ・あまりにも火力を上げすぎるとガラスが割れたり本体が傷みますので天板温度を250～350℃に抑えて燃焼させてください
- ・適切な燃料をご使用ください（NG燃料→生木、合板、塗装木材、紙、ゴミ、プラスチック類、炭、練炭、豆炭、灯油・ガソリンなど液体燃料）
- ・背面タンクには必ず水を満たした状態で燃焼させてください。空焚きで溶接部が損傷して水漏れが発生する恐れがあります。

【保証について】

本製品の保証期間は、購入日より1年間です。不良個体と認められた場合のみ、交換対応いたします。火力の上げ過ぎによる損傷については保証の対象外です。


【連絡先】

ご質問等はお気軽にラインからどうぞ。

合同会社NITOCRAFT

〒925-0054 石川県羽咋市千里浜町ト2 3 3-1

代表社員 森雄翼



【レビュー投稿でAmazonギフト券2000円ゲット】

インスタグラムでハッシュタグ「#ニトクラフト」「#温水薪ストーブ」をつけて商品レビューをしていただいた方全員にamazonギフト券2000円分をプレゼントします。投稿後、ライン公式からご報告ください。（予告なく終了する場合があります）